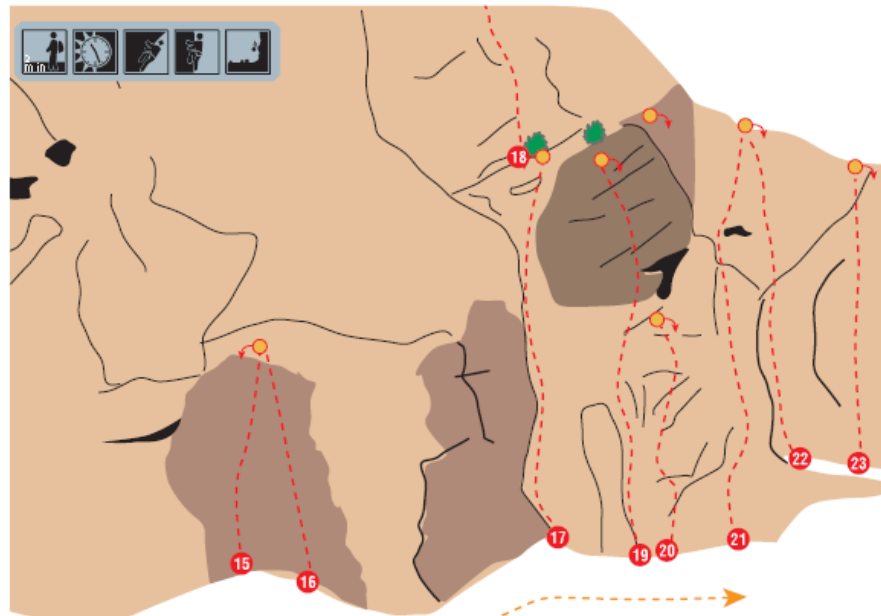
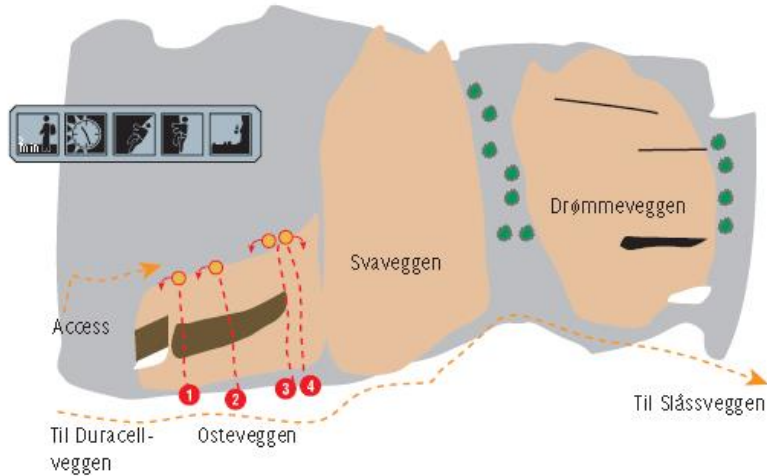
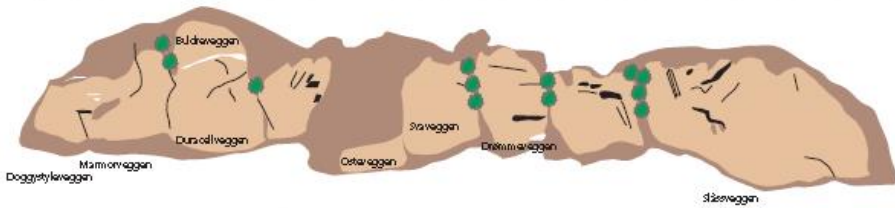


- 1 Ritalin** 7/7+
Buldreinnsteg, deretter lett for så å bli brattere til crux ved utsteg.
Michael R Hølystad 2004.
- 2 Mescalín** 7+
Buldreinnsteg, så lett før ihållende klyving til topps.
Tom Atle Børdevik 2004.
- 3 Døggstyle** 7+
Buldreinnsteg, så grei klatring til svært teknisk crux. Avslutningen er intet mindre enn fabelaktig.
Michael R Hølystad 2004.
- 4 Av og til er to fingre best** 7-
Innsteg helt på kanten, så opp til anker under overheng.
Thomas Høyen 2004.
- 5 Misjonærmetoden** 6
På kiler opp hjørnet til anker på kanten.
Thomas Høyen 2004.
- 6 Prosjekt: Hard seks** ?
Bratt start opp til runding til sva.
Michael R Hølystad 2004.
- 7 Dryppende våt seks** 6
Felles start med Våt seks, siden til venstre opp bratt sva.
Michael R Hølystad 2004.

- 8 Våt seks** 6
Bratt start på gode tak, og videre på formasjonsrikt sva.
Michael R Hølystad 2004.
- 9 Gruppeseks** 6
Opp dieder til teknisk exit, deretter sva til anker.
Tom Atle Børdevik 2004.
- 10 Tørr seks** 6
Innsteg i suspekte formasjoner (bruk evt tau som henger der), deretter grei svakklarting til anker. OBS: ruta er tørr i regnvær.
Marianne & Tom Atle Børdevik 2004.
- 11 SEX-tension** 6
Fortsettelsen av alle rutene på svaet opp på vegg over takoverheng i store formasjoner til anker. Luftig og fantastisk klatring. Allerede en klassiker! OBS: òm tau nødvendig.
Tor-Erik Larsen, Michael R Hølystad og Tom Atle Børdevik 2004.
- 12 Prosjekt:** ?
Usikkert om dette lar seg realisere. Borret anker og to bolter.
- 13 Drømmepump** 8
Lang og pumpende linje med en god hvil på midten. Gjennom stort takoverheng til anker på 28m.
Michael R Hølystad 2004.
- 14 Mitt Mekka** 8
Pumpende, men med gode hviler. 27m.
Tom Atle Børdevik 2004.




- Duracellveggen:
- 15 Pes** 7
Artige unorske formasjoner til anker over lite takoverheng.
Vidar Klaysset & Ulf Albinsson 2004.
 - 16 Operasjon dagsverk** 7-
Odlyveir Melnø & Ulf Albinsson 2004.
 - 17 Hvis du faller må du ha baller** 6+
Lang rute i noe suspekke formasjoner. Tørr i regnvær bortsett fra helt på slutten, men her er det store tak.
Michael R Hølystad 2004.
 - 18 Sprekken** 6
Andre taulengde av Hvis du faller... Dette er også adkomstrute til Buldreveggen som foreløpig kun har prosjekter.
Michael R Hølystad 2006.
 - 19 Du skal ikke forvente så mye av fornuften** 8
Lang og bratt. Siste del er svært hard/buldrete.
Michael R Hølystad 2004.
 - 20 Judas** 8-
Grei klatring til første anker. Etter dette er det et prosjekt (åpent) med et umulig crux, som venter på buldresterke klatrere. Avslutning på gode tak gjennom det bratteste partiet på Duracellveggen.
Ukjent
 - 21 Mr Duracell & Dr Buldrevik** 7
Lang og svakt overhengende rute. Fabelaktig avslutning.
Michael R Hølystad & Tom Atle Børdevik 2004.
 - 22 Mr sure Kjell & Dr Tullevik** 7
Parallell linje som Duracell, til samme anker.
Vidar Klaysset & Ulf Albinsson 2004.
 - 23 Båtsmann og jeg** 6
Grei klatring, hardest i starten. Må pusses bedre for at graden skal holde stikk.
Vidar Klaysset & Ulf Albinsson 2004.



Osteveggen:

- 1 Ost med din glede** 7+
Artige formasjoner, men ikke optimale bolteplasseringer pga suspekt fjell. Crux etter sistebolt.
Marianne & Tom Atle Børdevik 2004.
- 2 Prosjekt:** ?
Knallhardt buldrecrux ut takoverheng. Prosjektet er åpent, boltet og høyt på 8-tallet et sted.
- 3 Hjallaballa** 6+
Renneformasjon, som byr på artig hullklatring i siste del.
Tor-Erik Larssen.
- 4 Helse i hvert høl** 6+
Tor-Erik Larssen 2004.

Mekka er en stor klippe, og i tillegg til rutene og prosjektene som er nevnt her, er det et stort antall prosjekter som ikke er beskrevet. Av plasshensyn har vi valgt å ikke beskrive disse, men kommer tilbake med oppdateringer via www.dkk.no når disse går. Generelt kan det sies at det er en rekke prosjekter over Duracellveggen. Drømmeveggen har også en rekke prosjekter, men ennå ingen ruter.



Slåssveggen:

- 1 Prosjekt:** ?
Lang sak opp vertikal vegg.
- 2 Jordbærrus** 4
Gått som adkomst for boring av de sentrale rutene i Slåssveggen.
Tom Atle Børdevik 2004.
- 3 Taddø** 5+
Grei klatring på flott fjell.
Tore Fonn, Tor-Erik Larssen & Tom Atle Børdevik 2004.
- 4 To tette og ei badehette** 7
Grei klatring til avslutningen som krever beslutsomhet.
Tore Fonn, Tor-Erik Larssen & Tom Atle Børdevik 2004.
- 5 Ska vi slåss du å æ?** 7/7+
Første tre boltene er felles med Springskalle, men holdt til venstre inn i nisje/hylle like etter tredje bolt.
Thomas Høyen 2004.
- 6 Springskalle** 7
Artig klatring, men noe feilplassert toppanker.
Tore Fonn, Tor-Erik Larssen & Tom Atle Børdevik 2004.
- 7 Blåveisen** 7+
Noe mer pumpende enn de to foregående rutene, og et crux som krever beslutsomhet.
Tom Atle Børdevik 2004.
- 8 Prosjekt** ?
- 9 Mr Andersson** 7+
Buldreinnsteg, deretter bratt klatring på gode tak til en litt mer engasjerende avslutning. Bratt!!
Michael R Høysstad 2004.

Mekka Lunsjhylla



Lunchhylla:

1 Kontakt med Veggen    **5+**

Langs egg til venstre på veggen.

Anders Johansen, Oddgeir Malmø og Geir Ellingsen 2004.

2 Halle båbb    **8-**

Laa ange strekk mellom tverriss.

Thomas Horgen 2004.

3 Rett opp veggen    **7-**

Anders Johansen, Oddgeir Malmø og Geir Ellingsen 2004.