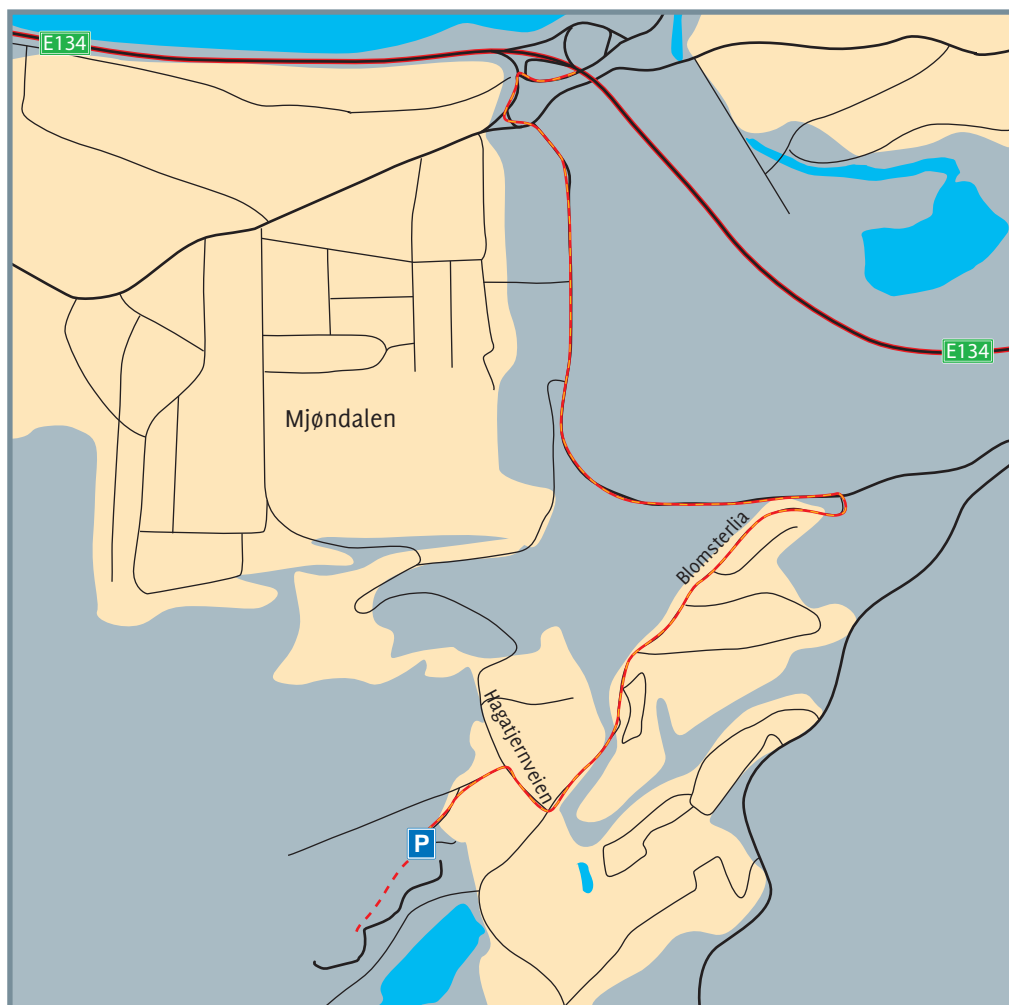


Steinbruddet

Isragging



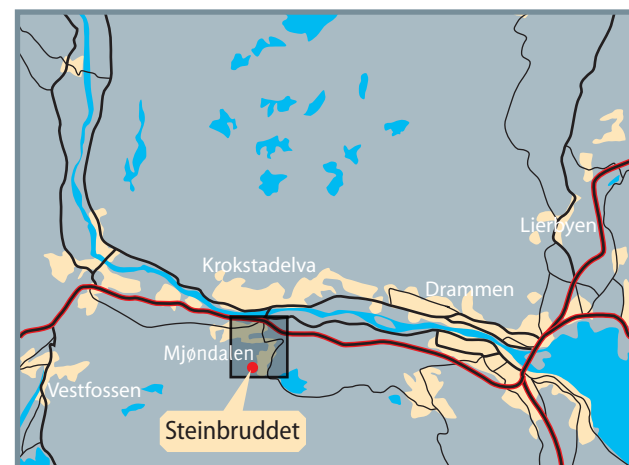
Steinbruddet i Mjøndalen, Jørn P. Wikerholmen starter opp «Kjell Aukrust».



Steinbruddet

Steinbruddet i Mjøndalen har verken trivelige omgivelser eller god steinkvalitet. Som navnet indikerer er dette et steinbrudd som er nedlagt. Via en svakhetsone i fjellet siver det vann fra den overliggende dammen ut fra litt over midtveis i vegg. De fleste rutene stopper her ved boreboltankere. De rene islinjene ble først gått, deretter etablerte David Hayden m følge noen mer suspekter linjer som involverer miksklatring på sikringer som muligens ikke er helt optimale. Som alltid er det viktigste utstyret du har med på isklating god dømmekraft og innsikt i egne begrensninger. Forholdene kan selvsagt som all-

tid variere mye. Steinbruddet fungerer imidlertid glimrende for de som ønsker å stille de verste isklatreabstinsene da det er lett tilgjengelig og stort sett byr på greie forhold gjennom vinteren.




Adkomst Kalksteinsbruddet

Følg vei 283 fra Drammen sentrum mot Åssiden / Kongsberg. Ta av mot Mjøndalen sentrum (etter ca 10 km) i rundkjøring eller kjør E134 fra Drammen til Mjøndalen. Ved rundkjøring ved Shell-stasjon, følg skilting til Konnerud. Passer næringsområde med bl.a. Biltema (Orkidehøgda), og ta av til høyre opp Blomsterlia mot Åsen skole og golfbane. Følg denne veien ca 1 km og ta til høyre (skiltet golfbane), deretter til venstre inn Midtåsveien. Etter ca 100m, hold til venstre ved gammelt bygg. Parker ved bom etter ytterligere 100m.



Steinbruddet lyssatt for nattklating.



Isklättring

Steinbruddet

Heggedal

Isklättring

Steinbruddet

Heggedal

1 Dr. Hayden **WI4**
 Tynn is, tynt sikret, sva/dieder. Snu i bjørka på toppen.
David Hayden 2003

2 Rage **WI4**
 Massiv søyle over på hylle og opp et lite opptak på tynn is.
Michael Helgestad 2003

3 Tiger'n **WI4**
 Start på høyre søyle, og samme slutt som Rage.
Michael Helgestad 2003

4 Åpent Prosjekt ?
 Tynn is på svarampe.

5 Kjøll Aukrust **WI4**
 Blir lengere og lengre med vinteren. Inne i et dieder/renne.
Michael Helgestad 2003

6 Drillen til Jørn **WI4**
 Sva is inne i et dieder/renne formasjon (nesten smeltet vekk på bilde).
Michael Helgestad 2003

7 Åpent Prosjekt ?
 Venstre søyle av dobbelt søyla (søyla er smeltet vekk på topo).

8 Bladknekk **WI5**
 Tynn is i starten, teknisk (en borebolt på høyre side), avslutningen er en fin loddrett issøyle (søyla er smeltet vekk på topo).
Michael Helgestad 2003

9 Råbevegelser **WI5**
 Start og topp er fin, med et dårlig sikra sva: Toppen er svakt mixoverheng med to borebolter.
Michael Helgestad 2003

10 Soland **WI4**
 Legg merke til at ankeret er litt til venstre over siste hugg, ett mix flytt på slutten. Topptau variant rett under ankeret
Michael Helgestad 2002

11 Ruta til Jørn **WI3**
 Til høyre for Soland, en lettere variant.
Tom Atle Bordevik 2003

12 ? **WI3+**
David Hayden 2004.

13 Love me forever or leave me to die **M5**
 Utsatt!
David Hayden 2004.

14 Og sjelen har et navn **M6**
 Utsatt!
David Hayden 2004.

15 I skogen ligger en tanke **M5+**
 Utsatt!
Espen Samuelsen 2004.

16 Ben redik fy fasan **WI4**
 Kan ha litt grassete slutt avhengig av snøforholdene på hylla (langt til ankeret).
Michael Helgestad 2002

17 ? **WI3**
Tor-Erik Larsen & Tom A Bordevik 2004.

18 Momo **M5**
Jørn P. Wikerholmen 2004