

# Solbergåsen

*De flotteste problemene*



*Tonje Kristiansen på «Haralds sitdown» (5-).*





### Buldring under Solbergåsen

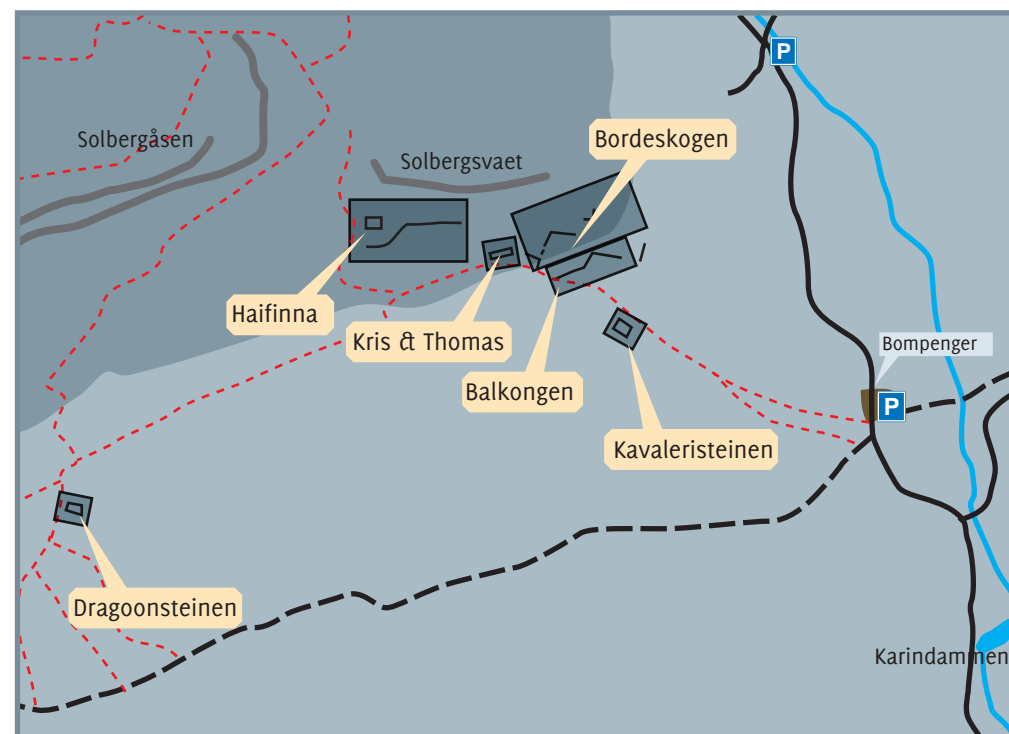
Solbergåsen kan varte opp med to av de flotteste steinene i distriktet. Disse er hhv Dragoonsteinen og Kavaleristeinen. Området under Solbergåsen består av blankskurte sva, med mange småvegger gjemt vekk i skogen under klippen der klatringen foregår. Problemerkene som er tatt med i denne føreren er ikke en komplett oversikt, men snarere de mest besøkte områdene. Det finnes mye mer som kan utvikles, men deler av området ligger i et landskapsverneområde, så det anbefales besøkende om å ta hensyn til dette. Området er også et populært turområde, og et godt forhold til lokale brukere av marka bør tilstrebes.

### Adkomst Solbergåsen buldring


Følg vei 283 fra Drammen sentrum mot Åssiden / Hokksund / Kongsberg. Ta av til høyre mot Solbergelva etter ca 6 km og fortsett langs Gamle Riksvei til Solbergsenteret, eller kjør ytterligere 1 km på vei 283 (anbefales) for å slippe å kjøre denne strekningen med 40-sone. Ta da til høyre i rundkjøring mot Solbergelva. Ved kryss, ta til venstre på Gamle Riksvei og forsett ca 1 km til Solbergsenteret. Ta til høyre her (Solbergveien). Følg veien over et par fartsdumper til et Y-kryss, og ta til venstre her (Batteriveien). Ta av til høyre opp Myrabakken, og følg veien til den møter Solbergveien igjen. Ta til venstre opp og en bom dukker opp etter ca 300 m. Parker her. Kryss Solbergveien, og gå inn i skogen på sti akkurat der lysløypa munner



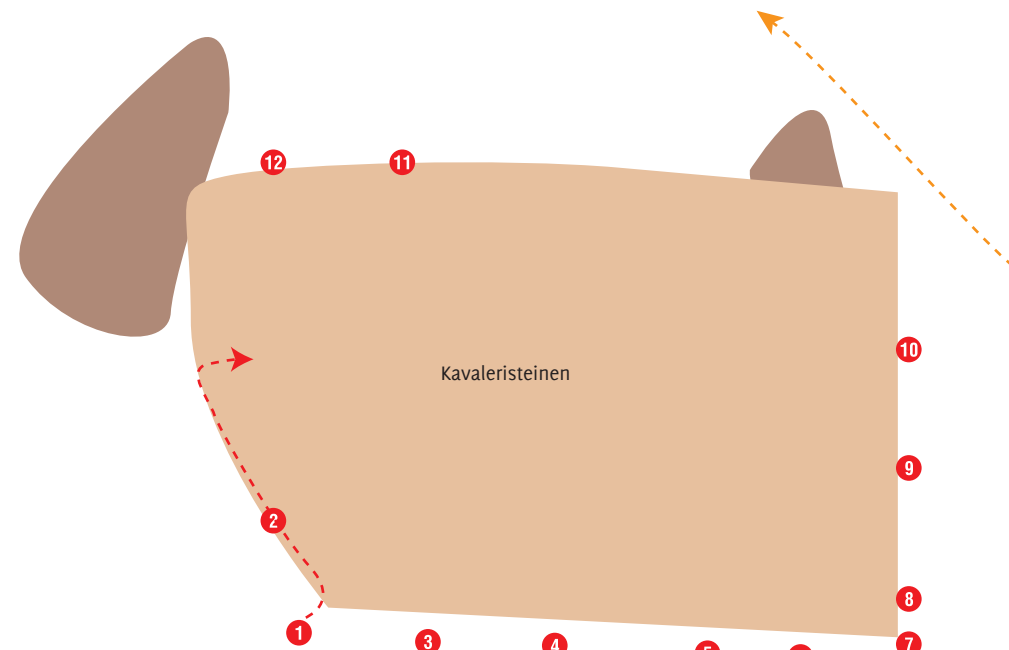
ut. Følg denne oppover over svabergene og etterhvert kan du ikke unngå å legge merke til Kavaleristeinen som etterhvert dukker opp. Herfra kan du benytte sektorkartet for å finne frem.







Dragoonsteinen



Dragoonsteinen:

- 1 **Shit start** .....  5+  
Krøll deg sammen og gå lavt problem til topps.  
*TAB 1997.*
- 2 **Infanteristen** .....  7A  
Sit down på venstre side av overhenget.  
*Marius Morstad & Geir Harald Samuelsen 2004.*
- 3 **Proj: Dragoonen:** .....  ?  
Høyre side av overhenget.
- 4 **Hullet** .....   6B  
Elegant og estetisk problem fra hull via krimp til topp. Lettere for de lange? Forholdsavhengig (krimpen). Variant: Hullet direkte, direkte fra hullet til kanten ca grad 6C.

Kavaleristeinen:

- 1 **Hobbitten** .....   5  
Sit down, rett opp egg.
- 2 **Den potente Hobbitten** .....   6B  
Start som Hobbitten, men fortsett langs kanten til åpenbar uttopping.  
*TAB & Thomas Horgen 2006.*
- 3 **? Lett problem:** .....  ?  
*Stefan & Marianne 2006.*
- 4 **? Lett problem** .....  ?  
*Stefan & Marianne 2006.*

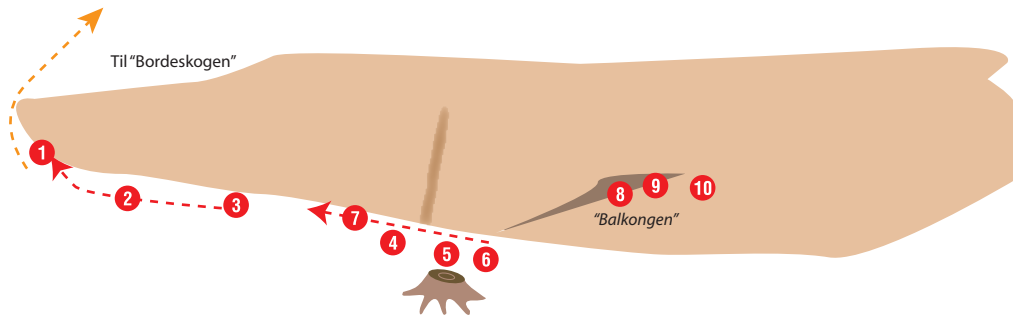
- 5 **Med hull Lett problem:** .....  ?  
*Stefan & Marianne 2006.*
- 6 **Med røyk Lett problem:** .....  ?  
*Stefan & Marianne 2006.*
- 7 **Panserdiplomati** .....   5+  
Opp egg til uttopping (crux).  
*TAB 2006.*
- 8 **Er det hull er det håp** .....   7A  
Eggen uten eggen til samme slutt som foregående.  
*Thomas Horgen 2006.*
- 9 **Handlingsregelen** .....   6C  
Start i Tankbulderen og gå diagonalt til uttopping på Panserdiplomati.  
*TAB 2006.*
- 10 **Tankbulderen** .....   6A  
Lett bratt klatring til tynn uttopping. Lett for graden, men litt psykende. Også sd.  
*TAB 2006.*
- 11 **Bulken** .....  4  
Balansebulder.  
*Marianne, Stephan og TAB 2006.*
- 12 **Panzer Hagen** .....  6B  
Sit (krøll) down problem. Ikke veldig fint.  
*TAB 2006.*

Marius Morstad på «Infanteristen». Foto: Geir Harald Samuelsen.

Buldring  
Solbergåsen  
800 m  
Røyken  
Vardåsen  
Andersnatten

Buldring  
Solbergåsen  
800 m  
Røyken  
Vardåsen  
Andersnatten





Balkongen:

- 1 Jørns Hjørne** .....  4  
Balanseproblem på hjørnet.  
*Jørn og TAB 2006.*
- 2 Prosjekt:** .....  ?  
Travers fra 3 til 1, hardt og lavt.
- 3 Jørns mantel** .....  3  
Mantle opp, og gå svaet til topps. Mange varianter.  
*Jørn og TAB 2006.*
- 4 Jørns hull** .....  4-  
Hvor er hullet?  
*Jørn og TAB 2006.*
- 5 Stripa** .....  4  
Opp stripen i klippen. Kjøpere uttopping enn en skulle tro.  
*Jørn og TAB 2006.*
- 6 Bonzai** .....  5  
Lett start til tricky uttopping.  
*Anders Krossen 2006.*

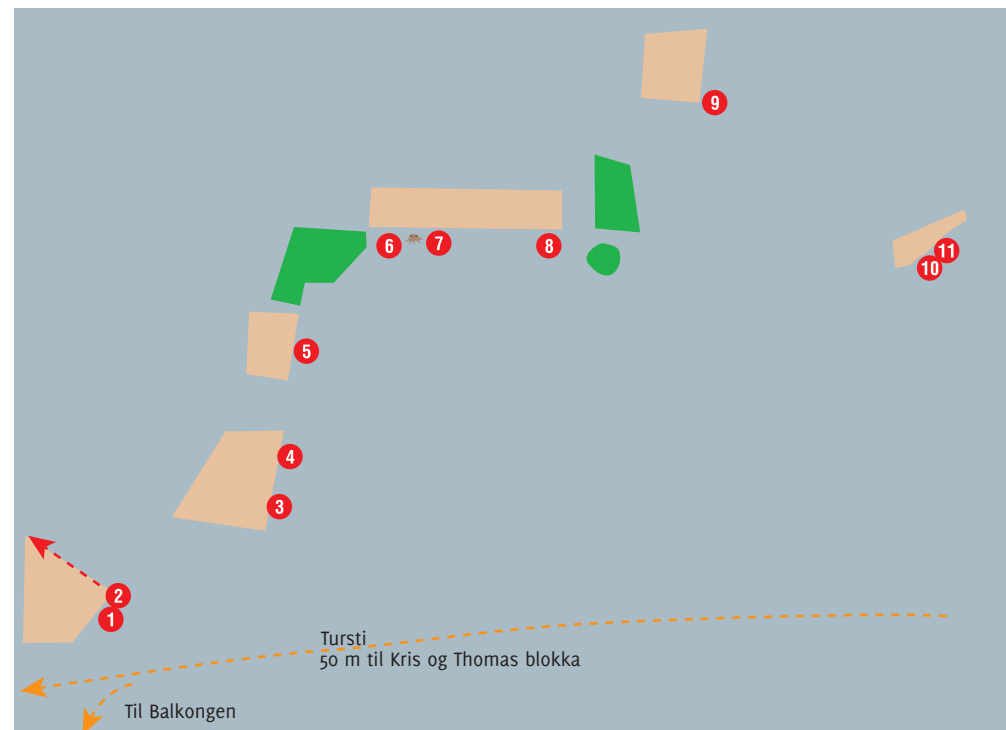
- 7 Krossens travers:** .....  5  
Travers fra 6 til forbi 4.  
*Anders Krossen 2006.*
- 8 Lett problem.** .....  ?
- 9 Lett problem.** .....  ?
- 10 Lett problem.** .....  ?

Bordeskogen:

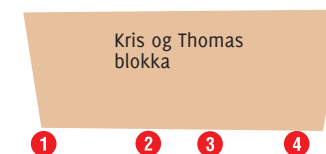
- 1 Proj: Mantel** .....  ?
- 2 Mest for hodet** .....  3  
Høy, dårlig landing og dårlig fjell. Travers langs kant på blokk. Anbefales ikke.  
*TAB 2006.*
- 3 Haralds sitdown** .....  5-  
Populær sitdown.  
*Harald Østerbø og TAB 2006.*



Anders Johansen strekker seg etter takene på toppen av Tankbulderen



- 4 Mariannes sitdown** .....  3  
Sitdown, også populær.  
*Marianne Bordevik 2006.*
- 5 Bordekast.** .....  4  
Også sd. Kan gås som eliminasjon: Catch fra start-tak til toppen ca 5.  
*TAB 2006.*
- 6 Prosjekt** .....  ?  
Håpløst etter at start tak ble revet av?
- 7 Dreneringsbulderet** .....  lett  
*Stephan og TAB 2006.*
- 8 Prosjekt** .....  ?  
Egg.
- 9 Kuben** .....  4  
Prosjekt sit down.  
*TAB og Jørn 2006.*
- 10 Analen** .....  5-  
Sitdown fra bratt start (åpenbart starttak) og ut til venstre.  
*Harald Østerbø og Tonje Kristiansen 2006*
- 11 The Nose** .....  4+  
Sitdown fra bratt start og move opp til sloper nese.  
*Harald Østerbø og Tonje Kristiansen 2006.*



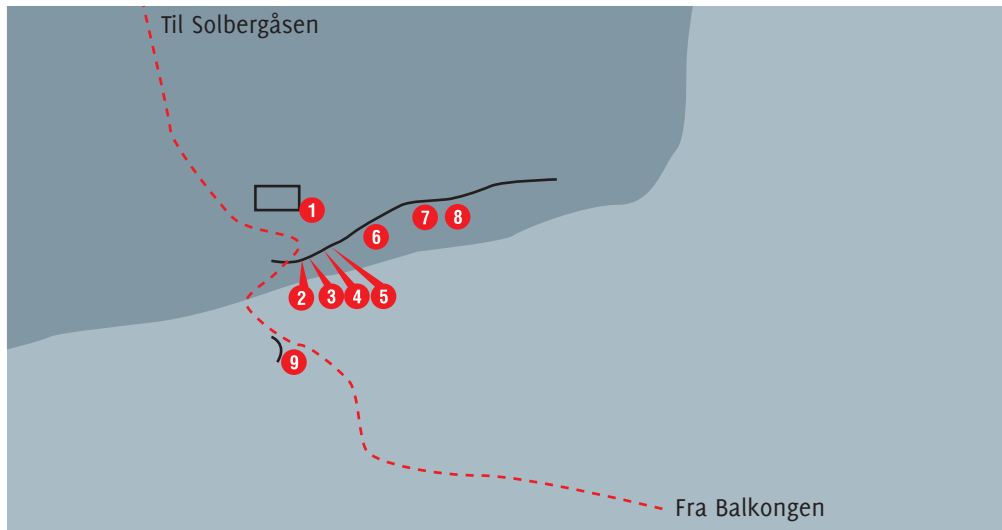
Svasteinen, pusset frem av Thomas Horgen og Kristos.

- 1 Borderline.** .....  6A  
Start lavt, opp eggen.  
*Kristos og Thomas Horgen*
- 2 Buldringens a-b-c** .....  4  
Rett opp sva.  
*Kris og Thomas Horgen*
- 3 Buldringens 1-2-3** .....  4  
*Kristos og Thomas Horgen*
- 4 Snipp, snapp, snute** .....  4  
*Kristos og Thomas Horgen*

Buldring  
Solbergåsen  
800 m  
Røyken  
Vardåsen  
Andersnatten

Buldring  
Solbergåsen  
800 m  
Røyken  
Vardåsen  
Andersnatten





Haifinna:

**1 Haifinna** .....   **6B**  
 Stående start, etabler og kast deg etter toppen.  
 Lengter etter en sitstart som kommer til å bli hard.  
*TAB 2006.*

**2 Drammenskrimpen** .....   **5**  
 Etabler med venstre på markert barberbladkrimp, og høyre på enda kjøpere. Gå for toppen. Ett flytt.  
*TAB 2006.*

**3 Salt i såret** .....   **5-**  
 Mange varianter er gått av denne, men ikke en skikkelig sit down. Kommer det?  
*Harald og TAB 2006*

**4 ?** .....   **3**  
 Lett problem til slopy topp.  
*Mette, Kai, Stephan, Ole Martin, Harald og TAB 2006.*

**5 Drammensloper** .....   **4**  
 Flott problem. Start med høyre i flak. Flere varianter mulig.  
*Stephan, Harald og TAB 2006.*

**6 Stephans** .....   **?**  
*Stephan Balsliemke*

**7 Mettes** .....   **3**  
 Fint, høyt og greit problem. Pusset av Mette Tøien.  
*TAB 2006.*

**8 Optimisten** .....    **6B**  
*Kristos Andropoulos*

Nede i skogen langs stien:

**9 Claymore** .....   **4**  
 Sitstart på trekantformasjon. Flott stein, men litt for kort.  
*TAB 2006.*



Tom Atle Bordevik på «Haifinna» (6B). Foto: Marianne Bordevik.



Anders Krossen forsøker å ikke skli av «Den potente Hobbitten» (6B).

Buldring

Solbergåsen

800 m

Røyken

Vardåsen

Andersnatten

Buldring

Solbergåsen

800 m

Røyken

Vardåsen

Andersnatten